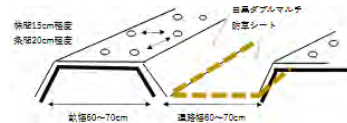




キキョウ栽培暦（杵築市）

月		1			2			3			4			5			6			7			8			9			10			11			12							
旬		上	中	下	上	中	下	上	中	下	上	中	下	上	中	下	上	中	下	上	中	下	上	中	下	上	中	下	上	中	下	上	中	下								
主 な 作 業 管 理	1 年 目				○————○						○————○																															
	2 年 目				○————○									○————○			○————○						○————○						○————○			○————○			○————○							
					播種						定植 ※初期の灌水																															
					追肥									摘芯			除草						収穫						調製・乾燥													
作 業 の 内 容	○ 圃場選び	<ul style="list-style-type: none">・排水良好・日当たり良好・耕土が深い・畑地を選ぶ・水田は排水対策を																																								
	○ 播種・育苗	<ul style="list-style-type: none">・播種 2月上旬～3月中旬・404穴ペーパーポット・園芸用土等を利用・約1ヶ月間育苗・本葉2～3葉期に定植																																								
	○ 畝立て・マルチ敷設	 <p>白黒ダブルマルチ 畝幅 80 cm 畝間 (芯芯)</p>																																								
	○ 定植	<p>4月上旬～5月中旬 株間 15 cm 条間 20 cm 1条式移植機による2条植え</p>																																								
	○ 施肥 (10 a 当たり)	<p>基肥：</p> <table><tr><td>堆肥</td><td>1～2 t</td></tr><tr><td>苦土石灰</td><td>100 kg</td></tr><tr><td>化成肥料 (Mコート：14-7-7)</td><td>60 kg</td></tr><tr><td colspan="2">(100g/m条施肥)</td></tr></table> <p>追肥：2年目 1月中旬～3月上旬 化成肥料 (15-15-15) 40 kg</p>																																	堆肥	1～2 t	苦土石灰	100 kg	化成肥料 (Mコート：14-7-7)	60 kg	(100g/m条施肥)	
	堆肥	1～2 t																																								
苦土石灰	100 kg																																									
化成肥料 (Mコート：14-7-7)	60 kg																																									
(100g/m条施肥)																																										
○ 防草対策	<p>通路に防草シート等敷設対策</p>																																									
○ 摘芯	<p>6月上旬～7月上旬 地上50 cm程度でカット</p> 																																									
○ 収穫	<p>2年目 10月上旬～11月中旬</p> <ul style="list-style-type: none">・機械で掘り上げる・浮き上がった株をコンテナに																																									
○ 調製・加工	<p>搬入：コンテナで調製場に 120コンテナ程度 (10a 当たり) 分解：根茎2 cm以上 長さ10 cm程度に 洗浄：10分程度洗浄</p> 																																									
○ 乾燥	<p>50℃以下で72時間乾燥</p>																																									
○ 選別・出荷	<ul style="list-style-type: none">・大きさ等を最終チェック・ロットごとに袋詰め 